



automatisering  
beheer & telefonie

## STH Handleiding: Printix instellen / gebruiken



STH Automatisering BV  
Arkerpoort 20  
3861 PS Nijkerk

telefoon 033 2540440  
email [info@sth.nl](mailto:info@sth.nl)  
internet [www.sth.nl](http://www.sth.nl)

kvk nr. 32099419  
btw nr. NL812723302.B01

ING bank NL20 INGB 0009 6951 01  
Rabo bank NL64 RABO 0325 1571 62




automatisering  
beheer & telefonie

## Inhoudsopgave

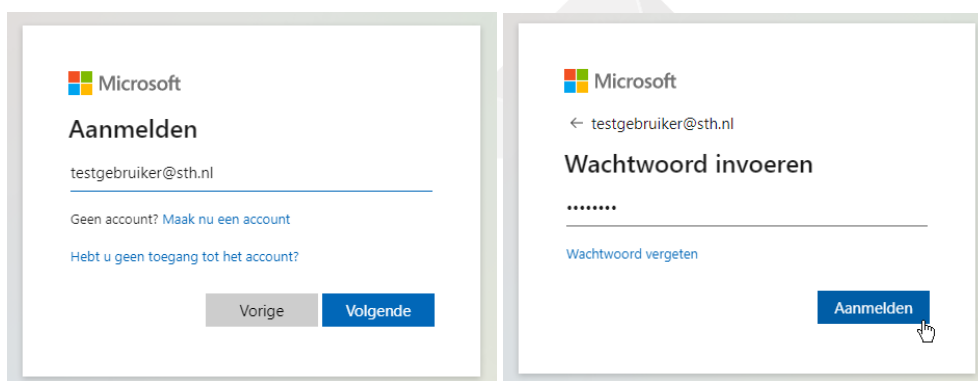
STH Handleiding: Printix instellen / gebruiken.....	1
Inhoudsopgave .....	2
Eerste gebruik Printix .....	3

## Eerste gebruik Printix


1. Open (op uw computer) Google Chrome of Microsoft Edge. Er wordt automatisch een tabblad geopend voor het aanmelden van Printix. Het kan ook zijn dat de site geopend wordt bij aanmelden van de computer.



2. Op de pagina die geopend wordt, kies voor Aanmelden met Microsoft. U wordt dan doorgeleid naar de inlogpagina voor Microsoft 365.
3. Log in met uw e-mailadres en uw wachtwoord.



4. Printix is nu aangemeld.



5. Printers worden nu automatisch toegevoegd aan uw computer.